


SHURE® SE310 Auriculares Sound Isolating™

Los auriculares Shure SE310 destacan un diseño sonoramente aislante y microparlantes de alta definición realizados por puerto sintonizado de bajos. Una mejora ideal para los dispositivos de audio personales, los auriculares Shure SE310 de diseño estilizado incluyen un estuche para transporte, cable modular, fundas intercambiables Sound Isolating™ y adaptadores para brindar un ajuste cómodo y personalizado con portabilidad máxima.

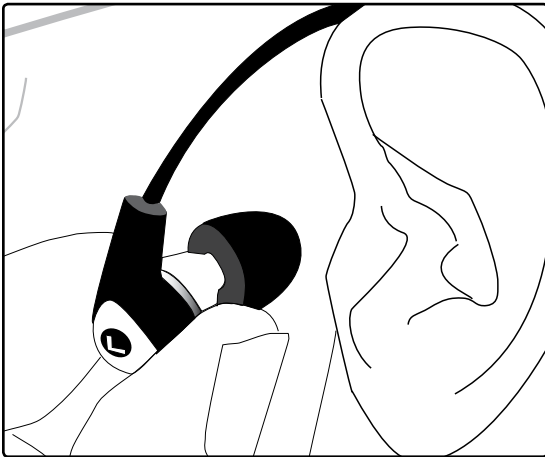


©2006, Shure Incorporated
27ES3244 (Rev. 2)

Printed in U.S.A.

RETIRO DE LOS AURICULARES

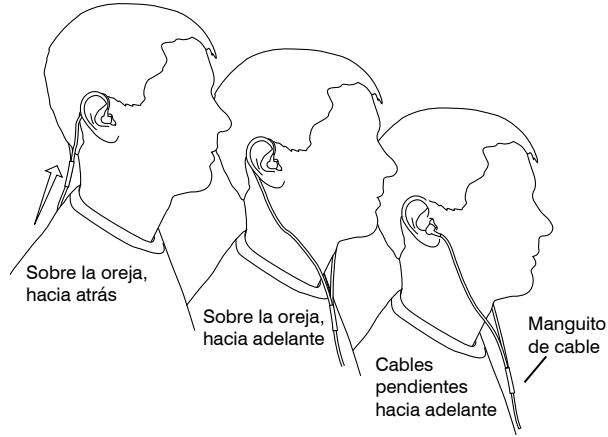
Sujete el cuerpo del auricular y gírelo levemente para quitarlo.



Nota: No tire del cable para retirar los auriculares.

USO DE LOS AURICULARES

Se ilustran a continuación tres métodos recomendados para usar los auriculares.



Tense el cable y recoja la holgura levantando el manguito del cable.

SELECCION DE UNA FUNDA PARA EL AURICULAR

Sus auriculares vienen con una selección de fundas. Verifique que la funda que elija sea fácil de insertar en los oídos, cómoda y fácil de sacar de los oídos.



Fundas flexibles suaves

En tamaños pequeño, mediano y grande. Hechas de caucho flexible.



Fundas de espuma suaves

Cuando se usan las fundas de espuma, comprima la funda entre los dedos antes de insertarla en el canal auditivo. Sujete el auricular durante unos diez segundos después de ponérselo mientras se expande la espuma y se forma un sello hermético.



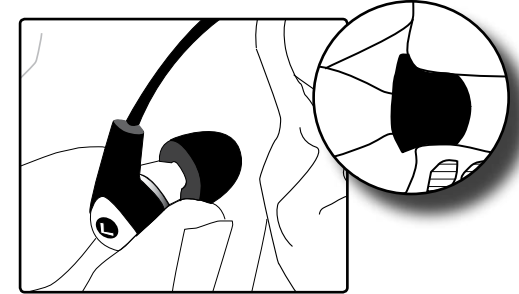
Fundas de tres pestañas

Si se desea, se puede acortar la punta de la funda. Use tijeras afiladas para recortar cuidadosamente la punta al largo deseado.

Nota: Deslice la funda cuidadosamente sobre la púa de la punta para sujetarla firmemente.

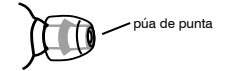
INSERCIÓN DE LOS AURICULARES

Si el auricular parece haber perdido respuesta a frecuencias bajas (bajos), verifique que el sello entre el auricular y el oído sea ajustado, o intente utilizar una funda de tamaño diferente.



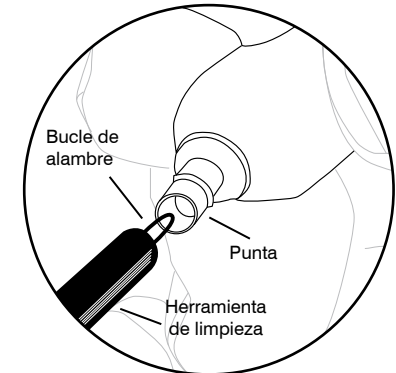
Advertencia: No empuje la funda de los auriculares más allá de la entrada del canal auditivo.

Para sustituir la funda, retire la funda vieja cuidadosamente y deslice una funda nueva sobre la púa de la punta. Si cualquier parte de la punta queda expuesta, la funda no está bien instalada. Reemplace las fundas si no sujetan la punta ajustadamente.



LIMPIEZA DE LA PUNTA DEL AURICULAR

Si se observa un cambio en la calidad sonora, quite la funda y revise la punta del auricular. Si la punta está obstruida, quite la obstrucción usando el extremo con el bucle de alambre de la herramienta de limpieza.



Durante la limpieza, no fuerce ningún objeto a través de la punta del auricular! Esto dañará el filtro de ruidos del auricular.

ACCESORIOS INCLUIDOS

- Estuche de transporte de lujo
- Juego de ajuste personal: contiene fundas de espuma suaves, flexibles suaves y de tres pestañas más la herramienta de limpieza
- Cable de extensión estéreo - 91 cm (3 pies)






ACCESORIOS OPCIONALES

Para más información en cuanto a accesorios para auriculares (mencionados abajo) y otros productos Shure, visite: www.shure.com

- Fundas de repuesto
- Cables de extensión
- Estuches de transporte
- Control de inhibición de aislamiento (PTH)
- Adaptadores
- Control de volumen

MANTENIMIENTO

El mantenimiento cuidadoso asegura que haya un sello hermético entre la funda y la punta, lo cual mejora la calidad sonora y la seguridad del producto.

	Mantenga los auriculares y fundas lo más limpios y secos posible.
	Para limpiar las fundas , quítelas de los auriculares, lávelas cuidadosamente en agua tibia y déjelas secar al aire. Las fundas de espuma requieren un tiempo de secado más largo. Inspecciónelas en busca de daños y reemplácelas de ser necesario. Las fundas para los oídos deberán estar completamente secas antes de usarlas.
	Limpie los auriculares y fundas con un antiséptico suave para evitar las infecciones. No use desinfectantes a base de alcohol.
	No esponga los auriculares a temperaturas extremas.
	Reemplace las fundas si no se ajustan adecuadamente.

ESPECIFICACIONES TECNICAS

Tipo de transductor	Cápsulas con inducido equilibrado
Sensibilidad (a 1 kHz)	111 dB SPL/mW
Impedancia (a 1 kHz)	28 Ω
Gama de frecuencias	22 Hz - 19 kHz
Resistencia CC	23 Ω
Conector de entrada	Enchufe estéreo de 3,5 mm (1/8 pulg), contactos chapados en oro
Peso neto	28 g (1 oz)
Temperatura de funcionamiento	-18°C a 57°C (0°F a 135°F)
Temperatura de almacenamiento	-29°C a 74°C (-20°F a 165°F)

CERTIFICACIONES

Califica para portar la marca CE.
Cumple la directiva europea 89/336/EEC de compatibilidad electromagnética.

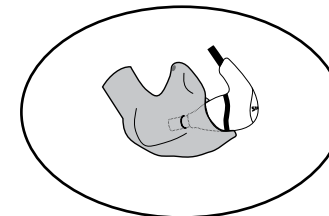


Se ajusta a los criterios correspondientes de verificación y funcionamiento establecidos en la norma europea EN 55103 (1996), partes 1 y 2, para zonas residenciales (E1) y zonas de industria ligera (E2).

FUNDAS PARA AURICULARES A MEDIDA

Quienes usan auriculares con regularidad por lapsos prolongados a menudo hallan que las fundas moldeadas a medida ofrecen la mejor comodidad y aislamiento del ruido.

Consulte a un otorrinolaringólogo acerca de la fabricación de fundas moldeadas a medida para sus auriculares. Para más información, comuníquese con:



Sensaphonics Hearing Conservation Llamada sin cargo: (877) 848-1714
660 N. Milwaukee Avenue En Chicago: (312) 432-1714
Chicago, IL 60622 EE.UU.

Correo electrónico: saveyourears@sensaphonics.com
www.sensaphonics.com

SHURE®

SHURE Incorporated <http://www.shure.com>
Estados Unidos, Canadá, Latinoamérica, Caribe:
5800 W. Touhy Avenue, Niles, IL 60714-4608 EE.UU.
Teléfono: 847-600-2000 Fax (EE.UU.): 847-600-1212 Fax internacional: 847-600-6446
Europa, Medio Oriente, África:
Shure Europe GmbH, teléfono: 49-7131-72140 Fax: 49-7131-721414
Asia, Pacífico:
Shure Asia Limited, teléfono: 852-2893-4290 Fax: 852-2893-4055