



高遮音性イヤホン

バランスド・アーマチュア型ドライバーを搭載したShure Sound Isolating™イヤホンは、周囲のノイズの侵入のない音本来のディテールを再現できます。パワフルでスタイリッシュな外観のShure SEイヤホンには、取り外し式ケーブル、アダプター、耐久性を備えたキャリングポーチ、及び快適性とフィット性の高い交換式のSound Isolating™イヤパッドが付属しています。



安全にお使いいただくために: 本製品のご使用前には必ず同封の警告および安全上の注意事項を読んで理解してください。お読みになった後はいつでも確認できるよう大切に保管しておいてください。

全てのイヤホンに対する警告!

安全に正しくお使いいただくため、ご使用前に本書を必ずお読みください。お読みになった後は、いつでも見られるところに大切に保管してください。

安全上のご注意

危険や損害の大きさと切迫の程度を明示するために、誤った扱いをすると生じることが想定される内容を次の定義のように「警告」「注意」の二つに区分しています。



警告

この表示内容を見逃して誤った取り扱いをすると、死亡または重傷を負う可能性が想定される内容です。



注意

この表示内容を見逃して誤った取り扱いをすると、傷害を負う可能性または物的損害が発生する可能性が想定される内容です。

警告

極端に大きな音量で再生すると、慢性的聴力障害の原因となる恐れがあります。できるだけ小さな音量で使用してください。

極端に大きな音を長時間聞き続けると、耳を痛める原因となり、慢性的な騒音性聴力障害(NIHL)を引き起こす恐れがあります。聴覚を損なわないようにするため、各音圧に耐えられる最長限度時間に関して米国労働安全衛生庁(OSHA)が定めたガイドラインを以下に記載します。

90 dB SPL 8時間	95 dB SPL 4時間	100 dB SPL 2時間	105 dB SPL 1時間
110 dB SPL 30分	115 dB SPL 15分	120 dB SPL 回避しないと耳を痛める原因となります	

	車の運転中や、交通の往来があり事故発生の恐れがある歩行中は使用しないでください。周囲の音が聞き取れないため、交通事故の原因となります。
	本製品および付属アクセサリは、お子様の手の届かない場所に保管してください。お子様がさわったり使用したりすると、死亡や重傷の原因となる恐れがあります。製品および付属アクセサリには、喉に詰まったり窒息したりする恐れのある小さな部品やコードが含まれています。
	接続する機器の音量を最小に絞り、本器を接続してから装着してください。突然大きな音が出て耳を痛めることがあります。音量を調整するときは、少しずつ上げてください。
	適切に聞こえるところでボリュームコントロールを止めてください。
	耳の中で響く場合はボリュームレベルが高すぎる可能性があるため、ボリュームを下げることを試みてください。
	イヤホンを飛行機のサウンドシステムに接続する場合は、大音量の機内アナウンスで耳を痛めないように、ボリュームを下げて聞いてください。
	定期的に聴力検査技師による聴力検査を受けてください。耳垢が溜まっている場合は、使用を中止し、医療専門家による検査を受けてください。
	製造業者の説明に従ってイヤホンスリーブおよびノズルの使用、手入れ、保守を行っていない場合、スリーブがノズルからはずれ、耳の中に入ってしまう恐れが高くなります。
	イヤホンを挿入する前に、スリーブがノズルに確実に装着されていることを再確認してください。
	スリーブが耳の中に入ってしまった場合は、医療専門家の診察を受けて取り除いてください。医療専門家以外の方がスリーブを取り除くと、耳を痛める恐れがあります。
	本製品の改造は試みしないでください。改造した場合には怪我や製品故障の原因となります。

注意

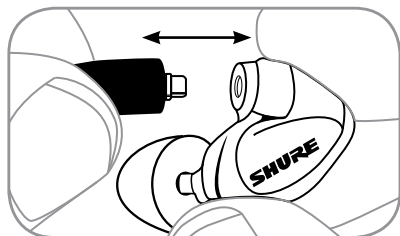
	入浴中や洗顔中などに水に浸けないでください。水に浸かると、音質劣化や故障が発生する恐れがあります。
	就寝時には使用しないでください。事故や体調不良の恐れがあります。
	イヤホンは、ひねりながらゆっくり取り外してください。イヤホンのコードを引っ張らないでください。
	使用中に耳だれが生じたり、本器と接する皮膚にかぶれや湿疹ができるなどの異常を感じたときは直ちに使用を中止し、医師にご相談ください。
	耳の治療を受けている方は、医師の指導を受けてから使用してください。

取り外し式ケーブル

オプション部品の装着や、破損したケーブルを交換する際には、イヤホンからケーブルを外す必要があります。ケーブル接続部分は、毎日のように抜き差しすることを想定したものではありません。誤って外れるのを防ぐためにコネクターの結合は固めになっています。イヤホンやコネクタが破損しないように十分注意してください。

- ・ プライヤーなどの工具は使用しないでください。
- ・ コネクタとイヤホンはできるだけ結合部の近くを挿んでください。
- ・ まっすぐ引き、捻らないでください。ケーブルはネジではなくスナップ式で固定されています。
- ・ ケーブルを引っ張ったり、イヤホンノズルに力を加えないでください。
- ・ 接続時にはクリック音を確認してください。
- ・ ケーブルを再度取り付ける際は、「L」と「R」のマークを合わせてください。ケーブルとイヤホンが透明のタイプは、カラードット（赤 = 右、青 = 左）を合わせてください。


注: 角度をつけて引くとコネクタは外れません。



正しく装着するとクリック音がします

イヤホンの装着

以下に推奨するイヤホンの装着方法をいくつか紹介します。



ケーブルを耳の上から回し頭の後ろ側で固定することで、体を動かしてもイヤホンがずれにくくなります。

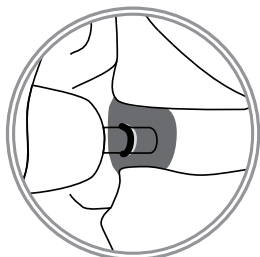
背中側から耳の上に回します
ケーブルをピンと張り、ケーブル調整チューブを上にあけてケーブルのたるみを取ります。

イヤホンの挿入



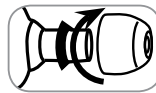
しっかり密閉されるようにイヤホンを挿入します。イヤホンのフィット感によって音質が大きく変わります。

重要：低域（ベース）が不足しているように感じる場合、イヤパッドがしっかり密着していないことを意味します。耳のさらに奥までそっとイヤホンを押しこむか、別のサイズのイヤパッドを試してみます。



警告: 耳道の開口部より奥にイヤパッドを押し入れないでください。

イヤパッドの交換



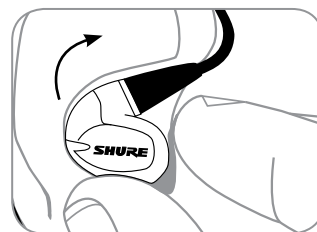
イヤパッドを擦りながら引いてノズルから外します。抜け止め部とノズルが完全に隠れるように新しいイヤパッドをスライドさせて装着します。



注意：抜け止め部またはノズルの一部が見える場合、イヤパッドは正しく取り付けられていません。ノズルにしっかりと取付できない場合は、イヤパッドを取り替えてください。

最適な装着感と性能を得るためには、Shure社製のイヤパッドのみを使用してください（カスタム成形したイヤパッドを使用する場合を除く）。

イヤホンの取り外し



イヤホンの本体をつかみ、ゆっくりひねって取り外します。

注: ケーブルを引っ張ってイヤホンを取り外さないでください。

イヤパッドの選択

いちばんしっかりフィットし遮音できるイヤパッドを選択します。イヤパッドは簡単に装着でき、快適にフィットし、取り外しも簡単に行えるものを選んでください。



ソフトフレックスイヤパッド：S、M、Lの3サイズ。柔軟ラバー製。



ソフトフォームイヤパッド：指でフォームイヤパッドを潰し、耳の穴に挿入します。フォームが広がるまで10秒程度押さえたまま待ちます。



トリプルフランジイヤパッド：必要に応じて、はさみでイヤパッドの細長い部分をカットします。



イヤホンノズルのクリーニング

音質の変化に気づいたら、イヤパッドを取り外してイヤホンのノズルをチェックしてみてください。ノズルが詰まっていたら、クリーニングツールのワイヤーループ側を使用して異物を取り除いてください。



注意：クリーニングの際には、イヤホンノズルの中に異物を押し込まないでください！イヤホンのサウンドフィルターが破損します。



警告：このクリーニングツールはイヤホンのクリーニング専用です。ループを耳掃除などの他の用途に使用するとケガをする場合があります。

付属品

- イヤパッド
- ケーブルの交換
- キャリングポーチ
- ミュージック携帯用アクセサリケーブル
- 音量コントローラ
- アダプター

詳細はwww.shure.comまでアクセスしてください

技術仕様

SE535	
トランスデューサー	バランスドアーマチャー型トリプルドライバ
感度 (1kHz)	119 dB SPL/mW
インピーダンス (1kHz)	36 Ω
周波数帯域	18 Hz ~ 19 kHz
入力コネクタ	3.5 mmの金メッキステレオプラグ
重量	30 g
作動温度	-18°C ~ 57°C
保存温度	29°C ~ 74°C

品質向上のため、仕様および外観は予告なく変更されることがあります。

メンテナンス

入念なメンテナンスによりイヤパッドとノズル間の密封度を保ち、音質や製品の安全性を向上させます。

- イヤホンとイヤパッドはできる限りきれいに乾燥した状態に保ってください。
- イヤパッドをきれいにするには、イヤホンから取り外し、ぬるま湯でゆっくり洗浄して自然乾燥してください。フォームイヤパッドの乾燥には長い時間がかかります。破損していないか点検し、必要であれば取り替えてください。イヤパッドは完全に乾燥してから再使用してください。
- 感染症を防ぐため、イヤホンとイヤパッドはマイルドな消毒剤で拭いてください。アルコール系の消毒剤は使用しないでください。
- イヤホンは極度の高温や低温に曝さないでください。
- 適切にフィットしない場合はイヤパッドを取り替えてください。
- 本製品の改造は試みないでください。改造した場合には保証は無効となり、怪我や製品故障の原因となります。

注:イヤホンに接続するケーブルコネクタには埃等の物質が堆積し、音質が変化することがあります。そうなった場合、ケーブルを取り外して乾いた綿の布でケーブルを拭いてください。

SHURE®

United States, Canada, Latin America, Caribbean:

Shure Incorporated
5800 West Touhy Avenue
Niles, IL 60714-4608 USA

Phone: 847-600-2000
Fax: 847-600-1212 (USA)
Fax: 847-600-6446
Email: info@shure.com

Europe, Middle East, Africa:

Shure Europe GmbH
Wannenäckerstr. 28,
74078 Heilbronn, Germany

Phone: 49-7131-72140
Fax: 49-7131-721414
Email: info@shure.de

Asia, Pacific:

Shure Asia Limited
22/F, 625 King's Road
North Point, Island East
Hong Kong

Phone: 852-2893-4290
Fax: 852-2893-4055
Email: info@shure.com.hk